

# F119 DESIGN



**CMG-TLC/M 2;  
CCG-TLC/M 2;  
CMG-TLC/FP 2;  
CMG-TLC/OM 2;  
CCG-TLC/OM 2**

Notice d'utilisation	FR
Operating manual	EN
Instrucciones de uso	ES
Manual do utilizador	PT
Gebrauchsanweisung	DE
Инструкция по использованию	RU
Instrukcja obsługi	PL
Návod k použití	CS
Upute za upotrebu	HR
Инструкция за използване	BG
Navodilo za uporabo	SL
Οδηγίες χρήσης	EL
Kezelési utasítás	HU
Інструкція з використання	UK
إرشادات التشغيل	AR

1280-2782

# F119 DESIGN 3 ЕЛЕКТРОННИМ ТЕРМОСТАТОМ (UK)

## Вступ

Марка Atlantic, що існує з 1968 року, відома завдяки своїй спеціалізації у галузі систем опалення, теплового комфорту та економії енергії. У придбаній вами новій моделі F119 Design втілилися 40 років досвіду та новацій. Сподіваємося, що наш виріб повністю задовольнить ваші потреби. Дякуємо за довіру до марки Atlantic!

Для докладної інформації про усі наші рішення, ласкаво просимо до сайту : atlantic

## Технічні характеристики приладу

Усі моделі конвекторів мають ступінь захисту від пилу та бризок води IP 24. Клас захисту II від ураження електричним струмом.

### Таблиця технічних параметрів конвектора.

Потужність (Вт)	500	1000	1500	2000	2500
Номинальна напруга	230V~				
Сила струму (А)	2.17	4.35	6.52	8.70	10,87
Розміри (мм)	364x450x8	468x450x78	606x450x78	764x450x78	902x450x78
Вага (кг)	2.85	3.20	4.40	5.15	6.30
Тип підключення	Type Y				
Захист від небезпечного проникнення води	IP24				
Регулятор температури	Електронний				

### Комплектність:

1. Конвектор -1 шт.
2. Кронштейн -1 шт.
3. Керівництво з експлуатації -2 шт.
4. Упаковка -1 шт.

### Встановлення

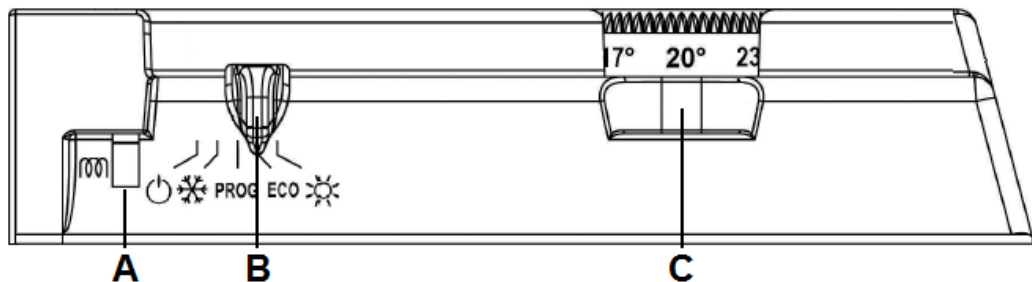
Щодо встановлення, дивіться фірмову табличку на виробі та інструкцію част.1/2: артикул 1280-2780.


Моделі **CMG-TLC/M 2**, **CCG-TLC/M 2** можуть встановлюватися як у переносній версії, так і стаціонарно.

**УВАГА:** прилади, що не обладнані вилкою, не можна встановлювати у переносній версії.

## Використання


**Увага! Забороняється використовувати конвектор з пошкодженою вилкою, шнуром; знімати кожух при включеному в електромережу конвекторі; накривати конвектор матерією, предметами одягу та т.п.**



<b>A</b>	Індикатор нагріву. Він показує періоди, коли працює нагрівальний елемент. При стабільній температурі він блимає, а якщо температура дуже висока, гасне.
<b>B</b>	Слайдер або вимикач 
<b>C</b>	Коліщатко регулювання температури

### Як встановити режим КОМФОРТ?


- Режим Комфорт дозволяє встановлювати потрібну температуру за допомогою регулятора.

- Встановіть перемикач **B** в положення  потім налаштуйте регулятор **C** в потрібне положення. У випадку, якщо температура в приміщенні нижче бажаної, загориться індикатор нагрівання **A**. Почекайте, поки температура стабілізується.

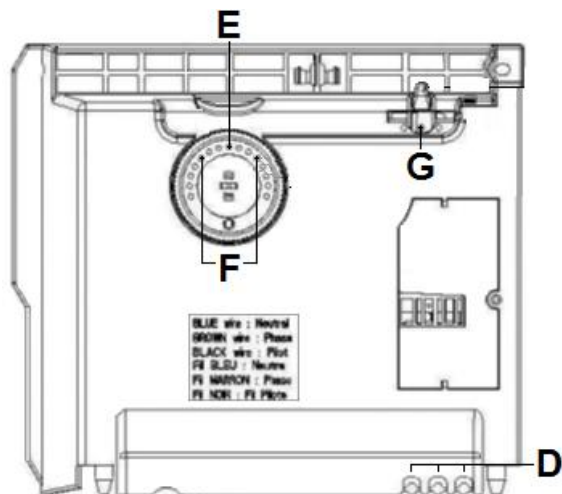
### Як встановити режим ЕКОНОМ?

- Режим Економ дозволяє знижувати температуру режиму Комфорт на 3 - 4°C на той час, поки в приміщенні нікого немає. Рекомендується використовувати цей режим у тих випадках, коли період відсутності користувача в приміщенні перевищить 2 години. Установити бігунок **B** у положення **ECO**, потім установити регулятор **C** на бажану температуру. Якщо температура в приміщенні нижче показника, заданого в режимі **ECO**, загориться індикатор нагрівання **A**. Почекайте стабілізації температури.

### Як встановити режим АНТИЗЛЕДЕННЯ?

- Цей режим відповідає тому положенню регулятора, яке дозволяє підтримувати в приміщенні температуру приблизно 7°C у випадку тривалої відсутності хазяїв (як правило, понад 24 години). Встановіть бігунок **B** в положення .

## Як заблокувати управління?



Щоб уникнути непередбаченої зміни налаштувань, можна заблокувати або обмежити хід регулятора **C** й заблокувати бігунок **B**. Для цього, зніміть прилад з настінного кронштейна. На тильній стороні корпусу термостата, витягніть штифти **D**:

- Позиція **E** дозволяє заблокувати регулятор.
- Позиція **F** дозволяє обмежити діапазон налаштувань регулятора.
- Позиція **G** дозволяє заблокувати бігунок **B** у потрібному режимі.

## УМОВИ ГАРАНТІЙНОГО ОБСЛУГОВУВАННЯ (УК)

**З питань гарантійного, післягарантійного та сервісного обслуговування звертайтеся за тел. 0-800-500-885.**

При купівлі приладу вимагайте правильного заповнення гарантійних документів, перевірки зовнішнього вигляду виробу, цілісності його елементів і комплектності. Гарантійні документи додаються.

Претензії, що стосуються механічних ушкоджень і некомплектності приладу після продажу не приймаються.

Гарантійні документи дійсні тільки в оригіналі з позначкою про дату і місце продажу, підписом продавця, штампом торгуючої організації. При неправильному оформленні або втраті гарантійних документів їх відновлення відбувається за встановленим законодавством України порядком. При відсутності у гарантійному і відривному талонах дати продажу гарантійний термін обчислюється з дати виробництва приладу підприємством виробником.

Вартість встановлення не входить у вартість виробу.

Гарантійне обслуговування виконується безкоштовно протягом гарантійного терміну експлуатації авторизованим сервісним центром. Прилад приймається на гарантійний ремонт тільки з інструкцією по експлуатації з правильно заповненими гарантійними документами та заявою покупця.

Гарантійний термін експлуатації приладу складає 24 місяці з дня продажу його роздрібною торгівлю. Термін виконання гарантійних зобов'язань становить не більше 14 діб з дня надходження приладу в організацію яка виконує ремонт.

Виробник не несе відповідальності за відхилення параметрів електромережі від норми і її технічний стан, а так саме за наслідки аварій, які викликані експлуатацією приладу.

Гарантійне обслуговування не надається в таких випадках:

- A.** невиконання правил зберігання, транспортування, установки, підключення та експлуатації виробу;
- B.** механічних пошкоджень виробу;
- C.** внесення технічних змін у виріб;
- D.** використання обладнання не за призначенням.

У цих випадках вартість ремонту сплачує покупець.

## **ГАРАНТІЙНІ ЗОБОВ'ЯЗАННЯ (УК)**

Виробник гарантує відповідність товару вимогам позначеним нормативними документами ТУ У 29.7-35008375-002, ДСТУ EN 60335-2-30, ДСТУ EN 55014-1; ДСТУ EN 55014-2; ДСТУ EN 61000-3-2; ДСТУ EN 61000-3-3 за умови дотримання споживачем правил експлуатації, викладених в експлуатаційних документах.

- Гарантійний термін зберігання товару – 1 рік. Гарантійний термін зберігання відрховується від дати виробництва товару і закінчується датою , передбаченою виробником. Гарантійні зобов'язання виробника не діють у випадку, якщо продавець продав споживачеві товар, гарантійний термін зберігання якого закінчився.

- Гарантійний термін експлуатації товару – 2 роки. Протягом гарантійного терміну експлуатації споживач має право – на безкоштовний ремонт, а також на заміну товару або відшкодування його вартості згідно з вимогами Закону України «Про захист прав споживачів», в разі виявлення недоліків (відхилення від вимог нормативних документів). Якщо протягом гарантійного терміну товар експлуатувався з порушеннями правил або споживач не виконував рекомендації підприємства, яке проводить роботи по гарантійному обслуговуванню товару, ремонт здійснюється за рахунок споживача.

- Термін служби товару – 7 років. Виробник гарантує можливість використання товару за призначенням протягом терміну служби товару (за умови проведення післягарантійного технічного обслуговування або ремонту за рахунок споживача).

Термін служби товару закінчується у разі:

- внесення в конструкцію товару змін або здійснення доробок, а так само використання вузлів, деталей, комплектуючих виробів, не передбачених нормативними документами;
- використання товару не за призначенням;
- нанесення споживачем пошкоджень, в наслідок чого товар вийшов з ладу;
- порушення споживачем правил експлуатації та монтажу товару.

Електроконвектор виготовлений відповідно до вимог ТУ У 29.7-35008375-002, ДСТУ EN 60335-2-30, ДСТУ EN 55014-1; ДСТУ EN 55014-2; ДСТУ EN 61000-3-2; ДСТУ EN 61000-3-3, випробуваний та визнаний придатним для експлуатації.

Відмітка ВТК про приймання \_\_\_\_\_



дійсний у разі заповнення <b>ВІДРИВНИЙ ТАЛОН</b> на технічне обслуговування протягом 2 років гарантійного терміну експлуатації	дійсний у разі заповнення <b>ВІДРИВНИЙ ТАЛОН</b> на гарантійний ремонт протягом 2 років гарантійного терміну експлуатації	дійсний у разі заповнення <b>ВІДРИВНИЙ ТАЛОН</b> на гарантійний ремонт протягом 2 років гарантійного терміну експлуатації
<b>Заповнює продавець</b>	<b>Заповнює продавець</b>	<b>Заповнює продавець</b>
Конвектор, модель _____	Конвектор, модель _____	Конвектор, модель _____
Заводський № <input type="text"/>	Заводський № <input type="text"/>	Заводський № <input type="text"/>
Дата виготовлення _____ (число, місяць, рік)	Дата виготовлення _____ (число, місяць, рік)	Дата виготовлення _____ (число, місяць, рік)
Продавець _____ (назва, адреса)	Продавець _____ (назва, адреса)	Продавець _____ (назва, адреса)
Дата продажу _____ (число, місяць, рік)	Дата продажу _____ (число, місяць, рік)	Дата продажу _____ (число, місяць, рік)
Матеріально відповідальна особа _____ (підпис та розшифрування)	Матеріально відповідальна особа _____ (підпис та розшифрування)	Матеріально відповідальна особа _____ (підпис та розшифрування)
<b>МП</b>	<b>МП</b>	<b>МП</b>
Корінець відривного талона на технічне обслуговування протягом 2 років гарантійного терміну експлуатації	Корінець відривного талона на гарантійний ремонт протягом 2 років гарантійного терміну експлуатації	Корінець відривного талона на гарантійний ремонт протягом 2 років гарантійного терміну експлуатації
Вилучений _____ 20 р.	Вилучений _____ 20 р.	Вилучений _____ 20 р.
Виконавець _____ (підпис та розшифрування)	Виконавець _____ (підпис та розшифрування)	Виконавець _____ (підпис та розшифрування)

Виробник:  
Завод "УКРАТЛАНТИК",  
Адреса: 67663, Україна, Одеська обл.,  
Біляївський р-н, с. Усатове,  
вул. Агрономічна, 225  
Код за ЄДРПОУ 35008375

**ГАРАНТІЙНИЙ ТАЛОН ДІЙСНИЙ В РАЗІ ЗАПОВНЕННЯ  
ЗАПВНЮЄ ПРОДАВЕЦЬ**

Конвектор, модель \_\_\_\_\_ Заводський № \_\_\_\_\_

Дата виготовлення зашифрована в заводському номері:  
перші дві цифри - рік випуску, другі дві цифри - тиждень випуску, інші цифри - порядковий номер

Продавець \_\_\_\_\_ (ПІБ відповідальної особи продавця) \_\_\_\_\_ (підпис)

МП

Дата продажу \_\_\_\_\_ (число, місяць, рік) Ціна \_\_\_\_\_ (гривень)



*\* Ця інформація відображена на наклейці, яку можна побачити з лівого боку або за передньою решіткою приладу*



A Стандарти, знаки якості

B Комерційна назва

C Комерційний код

D Код виробника

E Серійний номер

F Номер виробника

## Заповнює виконавець

Виконавець \_\_\_\_\_

(підприємство, організація, адреса)

Номер, за яким товар взято на гарантійний облік \_\_\_\_\_

Причина ремонту. Назва заміненого комплектуючого виробу, складової частини: \_\_\_\_\_

Дата проведення робіт \_\_\_\_\_  
(число, місяць, рік)

Підпис особи, що виконала роботу, та його розшифрування \_\_\_\_\_

Номер пломбіватора \_\_\_\_\_

**МП**

Підпис споживача, що підтверджує виконання гарантійного ремонту \_\_\_\_\_

## Заповнює виконавець

Виконавець \_\_\_\_\_

(підприємство, організація, адреса)

Номер, за яким товар взято на гарантійний облік \_\_\_\_\_

Причина ремонту. Назва заміненого комплектуючого виробу, складової частини: \_\_\_\_\_

Дата проведення робіт \_\_\_\_\_  
(число, місяць, рік)

Підпис особи, що виконала роботу, та його розшифрування \_\_\_\_\_

Номер пломбіватора \_\_\_\_\_

**МП**

Підпис споживача, що підтверджує виконання гарантійного ремонту \_\_\_\_\_

## Заповнює виконавець

Виконавець \_\_\_\_\_

(підприємство, організація, адреса)

Номер, за яким товар взято на гарантійний облік \_\_\_\_\_

Причина ремонту. Назва заміненого комплектуючого виробу, складової частини: \_\_\_\_\_

Роботи з технічного обслуговування, виконані відповідно до порядку гарантійного обслуговування, ремонтом не вважаються.

Дата проведення робіт \_\_\_\_\_  
(число, місяць, рік)

Підпис особи, що виконала роботу, та його розшифрування \_\_\_\_\_

Номер пломбіватора \_\_\_\_\_

**МП**

Підпис споживача, що підтверджує виконання гарантійного ремонту \_\_\_\_\_